




Tvrtke

~Fiskalni podaci~

Certifikat za fiskalizaciju potrebno je prvo preuzeti [ovdje](#) i smjestiti na Vaše računalo.

Preuzeti certifikat za fiskalizaciju se dodaje ili zamjenjuje novim u Brix-u na sljedeći način:

1. Upisati *{Referentni broj}*.
2. Upisati *{Autorizacijski kod}*.
3. Upisati *{Zaporku}*.
4. Tipkom  spremi upisane podatke
5. U okviru Postavi na poslužitelj certifikat tipkom  pronađi ranije preuzeti certifikat i potom tipkom  dodati certifikat u Brix.

From:

<https://wiki.micro-process.hr/> -

Permanent link:

<https://wiki.micro-process.hr/brix/hr/companies/fiscal>

Last update: **21/01/2026 13:36**

